

สรุปมาตรการป้องกันและ แก้ไขผลกระทบสิ่งแวดล้อม และมาตรการติดตาม ตรวจสอบคุณภาพ สิ่งแวดล้อม

- 3.1 สรุปมาตรการป้องกันและแก้ไขผลกระทบสิ่งแวดล้อม
- 3.2 สรุปผลการติดตามตรวจสอบคุณภาพสิ่งแวดล้อม
 - 3.2.1 คุณภาพอากาศ
 - 3.2.2 ค่าความทึบแสง
 - 3.2.3 ระดับเสียง
 - 3.2.4 ค่าความสั่นสะเทือน
 - 3.2.5 คุณภาพน้ำผิวดิน

บทที่ 3

สรุปมาตรการป้องกันและแก้ไขผลกระทบสิ่งแวดล้อม และมาตรการติดตามตรวจสอบคุณภาพสิ่งแวดล้อม

3.1 สรุปมาตรการป้องกันและแก้ไขผลกระทบสิ่งแวดล้อม

สรุปการปฏิบัติตามมาตรการป้องกันและแก้ไขผลกระทบสิ่งแวดล้อม ที่กำหนดตามผลการพิจารณารายงานการวิเคราะห์ผลกระทบสิ่งแวดล้อม โครงการเหมืองแร่เฟลด์สปาร์ ประทานบัตรที่ 16178/16091 ของบริษัท สินธันต์ จำกัด ตามหนังสือที่ ทส 1009.2/7143 ลงวันที่ 17 กันยายน 2552 พร้อมทั้งการออกสำรวจพื้นที่และศึกษาข้อมูลที่ได้ตามสภาพในปัจจุบัน สรุปประเด็นที่สำคัญได้ดังต่อไปนี้

1. เปิดดำเนินการทำเหมืองในลักษณะขั้นบันได และเว้นแนวเขตไม่ทำเหมืองโดยรอบพื้นที่ประทานบัตรตามแผนผังโครงการทำเหมือง
2. ในด้านงานระเบิดหน้าเหมืองได้มีวิศวกรที่ผ่านการอบรมการใช้วัตถุระเบิดจากกรมอุตสาหกรรมพื้นฐานและการเหมืองแร่ เป็นผู้ออกแบบการระเบิดให้เป็นไปตามเงื่อนไขมาตรการและถูกต้องตามหลักวิชาการ
3. ดำเนินการฟื้นฟูพื้นที่โครงการอย่างต่อเนื่องโดยการรักษาสภาพเดิมบริเวณที่ไม่มีการทำเหมือง ปลูกเสริมและดูแลต้นไม้ในพื้นที่โครงการให้มีการเจริญเติบโตที่ดี
4. ปรับปรุงคันทำนบดินโดยรอบพื้นที่โครงการให้มีความแข็งแรง และปลูกต้นไม้บนคันทำนบดิน เพื่อป้องกันการกัดเซาะของน้ำฝน
5. ปรับปรุงเส้นทางขนส่งแร่ภายในพื้นที่โครงการให้อยู่ในสภาพที่ดีอยู่เสมอ
6. ปฏิบัติตามมาตรการในการลดผลกระทบด้านการฟุ้งกระจายของฝุ่นละอองจากกิจกรรมการขนส่งแร่โดยการฉีดพรมน้ำตามเส้นทางขนส่งแร่ บริเวณหน้าเหมือง และบริเวณโรงแต่งแร่อย่างสม่ำเสมอ
7. ในด้านความปลอดภัย อาชีวอนามัย และสภาพแวดล้อมในการทำงาน ได้มีการจัดเตรียมอุปกรณ์ป้องกันอันตรายส่วนบุคคลให้กับพนักงานได้สวมใส่ มีการตรวจสุขภาพให้กับพนักงานเป็นประจำทุกปี และมีการจัดเตรียมอุปกรณ์ปฐมพยาบาลเบื้องต้น พร้อมทั้งน้ำดื่มและห้องสุขาที่สะอาดไว้อย่างเพียงพอ
8. ทางโครงการได้มีการสนับสนุนกิจกรรมสาธารณประโยชน์ของชุมชนอย่างต่อเนื่อง เพื่อเป็นการสร้างความสัมพันธ์ที่ดีกับประชาชนในชุมชนใกล้เคียง

3.2 สรุปผลการติดตามตรวจสอบคุณภาพสิ่งแวดล้อม

3.2.1 คุณภาพอากาศ

1) ปริมาณฝุ่นละอองแขวนลอยรวม (TSP)

จากข้อมูลผลการตรวจวัดคุณภาพอากาศในรูปปริมาณฝุ่นละอองแขวนลอยรวม (TSP) โครงการเหมืองแร่เฟลด์สปาร์ ประทานบัตรที่ 16178/16091 ของบริษัท สินธันต์ จำกัด จำนวน 2 สถานี ได้แก่ บริเวณบ้านโป่งแค และบริเวณโรงแต่งแร่ของโครงการ ระหว่างวันที่ 10-13 มีนาคม 2566 พบว่า สถานีที่มีผลการตรวจวัดปริมาณฝุ่นละอองแขวนลอยรวม (TSP) สูงสุด คือ บริเวณโรงแต่งแร่ของโครงการ มีค่าเท่ากับ 0.092 มิลลิกรัมต่อลูกบาศก์เมตร เมื่อนำมาเปรียบเทียบกับค่ามาตรฐาน พบว่า ผลการตรวจวัดมีค่าอยู่ในเกณฑ์มาตรฐานตามประกาศคณะกรรมการสิ่งแวดล้อมแห่งชาติ ฉบับที่ 24 (พ.ศ. 2547) เรื่อง กำหนดมาตรฐานคุณภาพอากาศในบรรยากาศโดยทั่วไป ประกาศในราชกิจจานุเบกษา เล่ม 121 ตอนพิเศษ 104 ง ประกาศ ณ วันที่ 9 สิงหาคม พ.ศ. 2547 ที่กำหนดให้ปริมาณฝุ่นละอองแขวนลอยรวม (TSP) มีค่าไม่เกิน 0.330 มิลลิกรัมต่อลูกบาศก์เมตร สรุปผลการตรวจวัดดังตารางที่ 3-1 และรูปที่ 3-1

2) ปริมาณฝุ่นละอองขนาดเล็กกว่า 10 ไมครอน (PM-10)

จากข้อมูลผลการตรวจวัดคุณภาพอากาศในรูปปริมาณฝุ่นละอองขนาดเล็กกว่า 10 ไมครอน (PM-10) โครงการเหมืองแร่เฟลด์สปาร์ ประทานบัตรที่ 16178/16091 ของบริษัท สินธันต์ จำกัด จำนวน 2 สถานี ได้แก่ บริเวณบ้านโป่งแค และบริเวณโรงแต่งแร่ของโครงการ ระหว่างวันที่ 10-13 มีนาคม 2566 พบว่า สถานีที่มีผลการตรวจวัดปริมาณฝุ่นละอองขนาดเล็กกว่า 10 ไมครอน (PM-10) สูงสุด คือ บริเวณโรงแต่งแร่ของโครงการ มีค่าเท่ากับ 0.044 มิลลิกรัมต่อลูกบาศก์เมตร เมื่อนำมาเปรียบเทียบกับค่ามาตรฐาน พบว่า ผลการตรวจวัดมีค่าอยู่ในเกณฑ์มาตรฐานตามประกาศคณะกรรมการสิ่งแวดล้อมแห่งชาติ ฉบับที่ 24 (พ.ศ. 2547) เรื่อง กำหนดมาตรฐานคุณภาพอากาศในบรรยากาศโดยทั่วไป ประกาศในราชกิจจานุเบกษา เล่ม 121 ตอนพิเศษ 104 ง ประกาศ ณ วันที่ 9 สิงหาคม พ.ศ. 2547 ที่กำหนดให้ปริมาณฝุ่นละอองขนาดเล็กกว่า 10 ไมครอน (PM-10) มีค่าไม่เกิน 0.120 มิลลิกรัมต่อลูกบาศก์เมตร สรุปผลการตรวจวัดดังตารางที่ 3-1 และรูปที่ 3-2

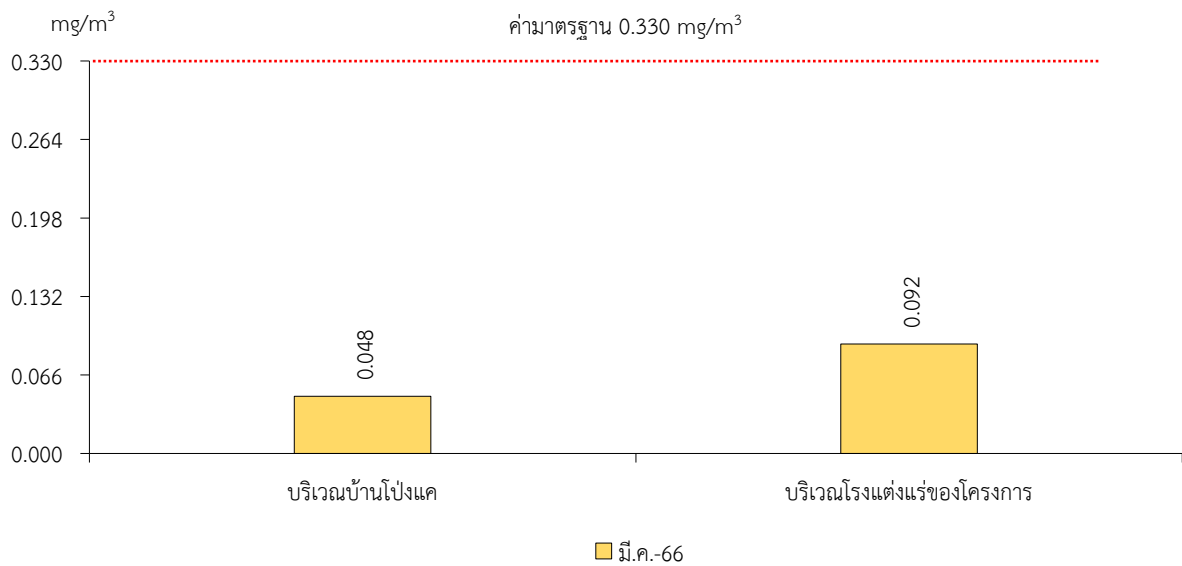
ตารางที่ 3-1 สรุปผลการตรวจวัดคุณภาพอากาศในบรรยากาศโดยทั่วไป

สถานีตรวจวัด	เดือน/ปีที่ตรวจวัด	ผลการตรวจวัด (มิลลิกรัมต่อลูกบาศก์เมตร)*	
		ฝุ่นละอองแขวนลอยรวม (TSP)	ฝุ่นละอองขนาดเล็กกว่า 10 ไมครอน (PM-10)
บริเวณบ้านโป่งแค	มีนาคม 2566	0.048	0.023
บริเวณโรงแต่งแร่ของโครงการ	มีนาคม 2566	0.092	0.044
ค่ามาตรฐาน ¹⁾		0.330	0.120

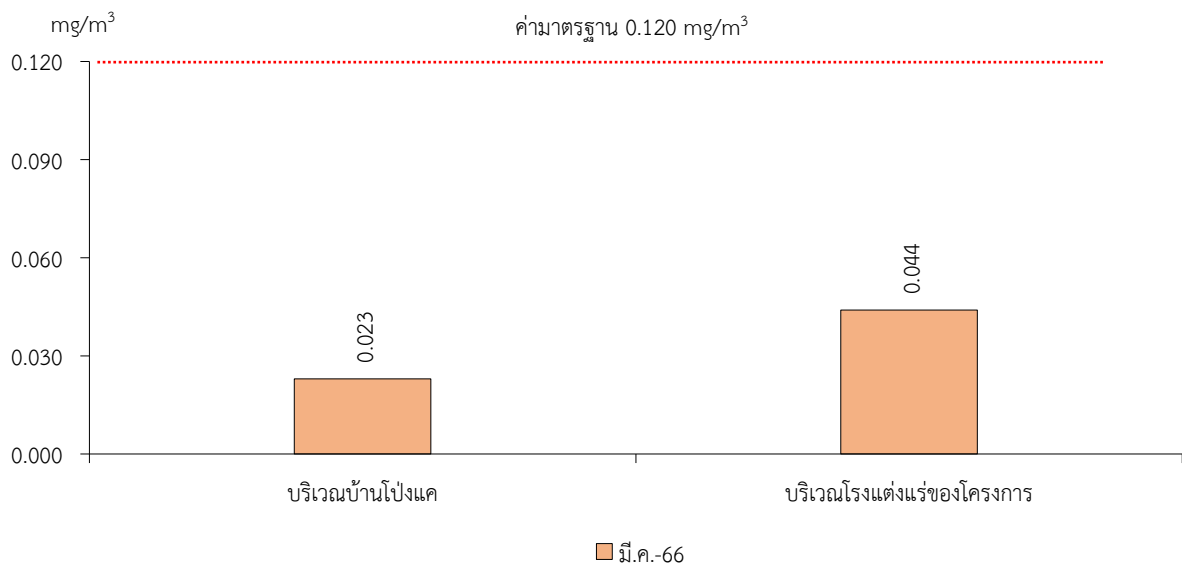
หมายเหตุ : ¹⁾ ประกาศคณะกรรมการสิ่งแวดล้อมแห่งชาติ ฉบับที่ 24 (พ.ศ. 2547) เรื่อง กำหนดมาตรฐานคุณภาพอากาศในบรรยากาศโดยทั่วไป ประกาศในราชกิจจานุเบกษา เล่ม 121 ตอนพิเศษ 104 ง ประกาศ ณ วันที่ 9 สิงหาคม พ.ศ. 2547

* รายงานค่าสูงสุดในการตรวจวัด 3 วันต่อเนื่อง

รูปที่ 3-1 กราฟสรุปผลการตรวจวัดคุณภาพอากาศในรูปปริมาณฝุ่นละอองแขวนลอยรวม (TSP) เปรียบเทียบกับค่ามาตรฐาน



รูปที่ 3-2 กราฟสรุปผลการตรวจวัดคุณภาพอากาศในรูปปริมาณฝุ่นละอองขนาดเล็กกว่า 10 ไมครอน (PM-10) เปรียบเทียบกับค่ามาตรฐาน



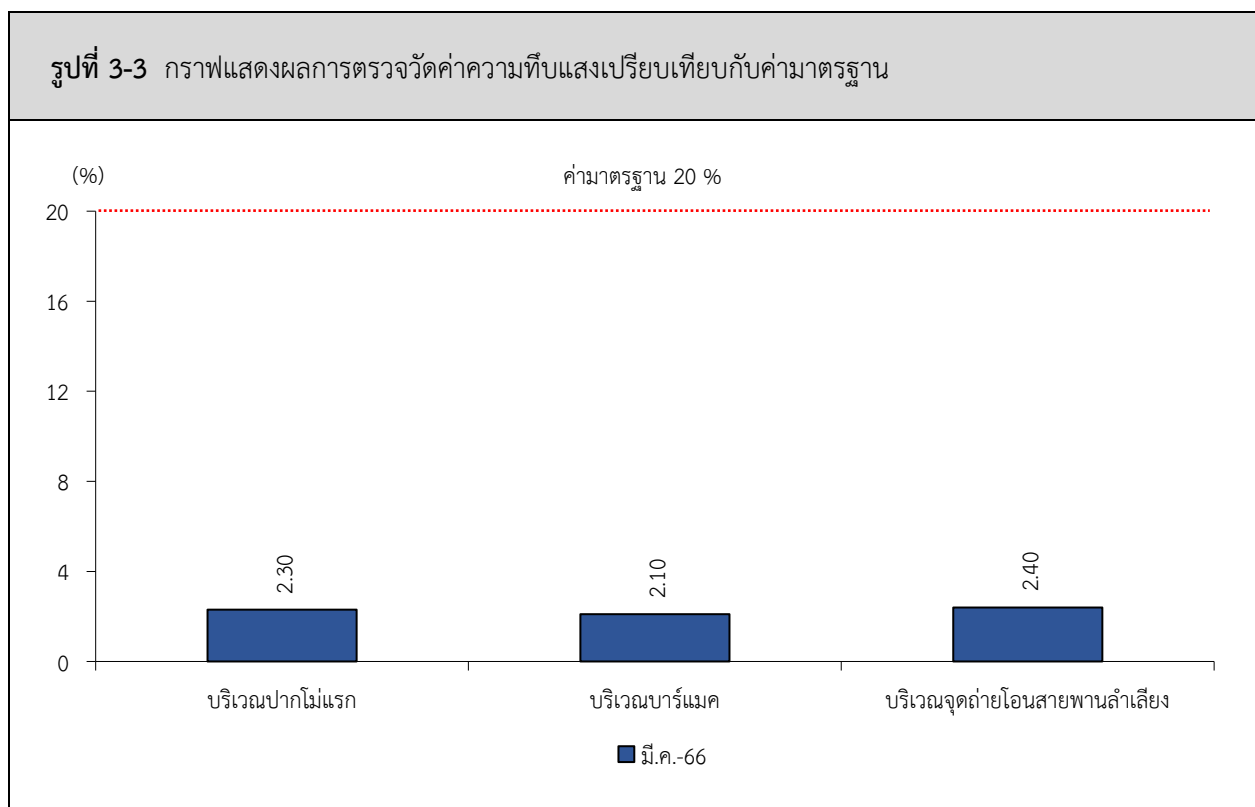
3.2.1 ค่าความทึบแสง

จากข้อมูลผลการตรวจวัดค่าความทึบแสงภายในโรงแต่งแร่ของโครงการเหมืองแร่เฟลด์สปาร์ ประทานบัตรที่ 16178/16091 ของบริษัท สิ้นธันต์ จำกัด จำนวน 3 สถานี ได้แก่ บริเวณปากโม่แรก บริเวณบาร์แมค และบริเวณจุดถ่ายโอนสายพานลำเลียง ในวันที่ 10 มีนาคม 2566 พบว่า ผลการตรวจวัดมีค่าอยู่ในเกณฑ์มาตรฐานตามประกาศกระทรวงวิทยาศาสตร์ เทคโนโลยีและสิ่งแวดล้อม ออกตามความในมาตรา 55 แห่งพระราชบัญญัติส่งเสริมและรักษาคุณภาพสิ่งแวดล้อมแห่งชาติ พ.ศ. 2535 เรื่อง กำหนดมาตรฐานควบคุมการปล่อยฝุ่นละอองจากโรงโม่ บด ย่อยหิน ประกาศในราชกิจจานุเบกษา เล่ม 114 ตอนที่ 6 ง ลงวันที่ 21 มกราคม 2540 คือมีค่าความทึบแสง ไม่เกิน 20 % สรุปผลการวิเคราะห์ได้ดังตารางที่ 3-2 และรูปที่ 3-3

ตารางที่ 3-2 สรุปผลการตรวจวัดค่าความทึบแสงภายในโรงแต่งแร่

วันที่ตรวจวัด	ผลการตรวจวัด (%)		
	บริเวณปากโม่แรก	บริเวณบาร์แมค	บริเวณจุดถ่ายโอนสายพานลำเลียง
มีนาคม 2566	2.30	2.10	2.40
ค่ามาตรฐาน ¹⁾	20		

หมายเหตุ : ¹⁾ ประกาศกระทรวงวิทยาศาสตร์ เทคโนโลยีและสิ่งแวดล้อม ออกตามความในมาตรา 55 แห่งพระราชบัญญัติส่งเสริมและรักษาคุณภาพสิ่งแวดล้อมแห่งชาติ พ.ศ. 2535 เรื่อง กำหนดมาตรฐานควบคุมการปล่อยฝุ่นละออง จากโรงโม่ บด ย่อยหิน ประกาศในราชกิจจานุเบกษา เล่ม 114 ตอนที่ 6 ง ลงวันที่ 21 มกราคม 2540



3.2.2 ระดับเสียง

1) ระดับเสียงเฉลี่ย 24 ชั่วโมง (Leq 24 hrs.)

จากข้อมูลผลการตรวจวัดระดับเสียงเฉลี่ย 24 ชั่วโมง (Leq 24 hrs.) โครงการเหมืองแร่ เฟลด์สปาร์ ประทานบัตรที่ 16178/16091 ของบริษัท สิ้นธนนต์ จำกัด จำนวน 2 สถานี ได้แก่ บริเวณ บ้านโป่งแค และบริเวณโรงแต่งแร่ของโครงการ ระหว่างวันที่ 10-13 มีนาคม 2566 พบว่า สถานีที่มี ผลการตรวจวัดระดับเสียงเฉลี่ย 24 ชั่วโมง (Leq 24 hrs.) สูงสุด คือ บริเวณโรงแต่งแร่ของโครงการ มีค่าเท่ากับ 59.9 เดซิเบล (เอ) เมื่อนำมาเปรียบเทียบกับค่ามาตรฐาน พบว่า ผลการตรวจวัดมีค่าอยู่ใน เกณฑ์มาตรฐานตามประกาศคณะกรรมการสิ่งแวดล้อมแห่งชาติ ฉบับที่ 15 (พ.ศ. 2540) เรื่อง กำหนด มาตรฐานระดับเสียงโดยทั่วไป ที่กำหนดระดับเสียงเฉลี่ย 24 ชั่วโมง (Leq 24 hrs.) ไว้ไม่เกิน 70.0 เดซิเบล (เอ) สรุปผลการตรวจวัดดังตารางที่ 3-2 และรูปที่ 3-4

2) ระดับเสียงสูงสุด (L_{max})

จากข้อมูลผลการตรวจวัดระดับเสียงสูงสุด (L_{max}) โครงการเหมืองแร่เฟลด์สปาร์ ประทานบัตร ที่ 16178/16091 ของบริษัท สิ้นธนนต์ จำกัด จำนวน 2 สถานี ได้แก่ บริเวณบ้านโป่งแค และบริเวณ โรงแต่งแร่ของโครงการ ระหว่างวันที่ 10-13 มีนาคม 2566 พบว่า สถานีที่มีผลการตรวจวัดระดับเสียง สูงสุด (L_{max}) คือ บริเวณโรงแต่งแร่ของโครงการ มีค่าเท่ากับ 107.2 เดซิเบล (เอ) เมื่อนำมาเปรียบเทียบกับค่ามาตรฐาน พบว่า ผลการตรวจวัดมีค่าอยู่ในเกณฑ์มาตรฐานตามประกาศคณะกรรมการ สิ่งแวดล้อมแห่งชาติ ฉบับที่ 15 (พ.ศ. 2540) เรื่อง กำหนดมาตรฐานระดับเสียงโดยทั่วไป ที่กำหนด ระดับเสียงสูงสุด (L_{max}) ไว้ไม่เกิน 115.0 เดซิเบล (เอ) สรุปผลการตรวจวัดดังตารางที่ 3-3 และรูปที่ 3-5

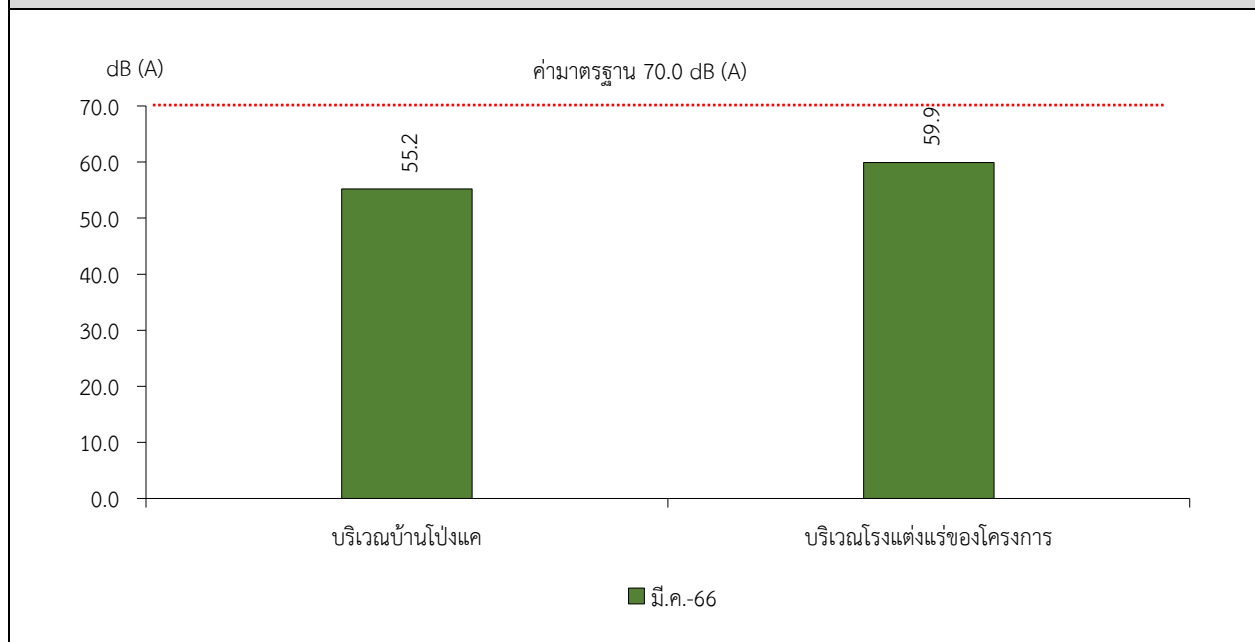
ตารางที่ 3-3 สรุปผลการตรวจวัดระดับเสียงโดยทั่วไป

สถานีตรวจวัด	เดือน/ปี	ผลการตรวจวัด [เดซิเบล (เอ)]*	
		ระดับเสียงเฉลี่ย 24 ชั่วโมง (Leq 24 hrs.)	ระดับเสียงสูงสุด (L_{max})
บริเวณบ้านโป่งแค	มีนาคม 2566	55.2	102.6
บริเวณโรงแต่งแร่ของโครงการ	มีนาคม 2566	59.9	107.2
ค่ามาตรฐาน ¹⁾		70.0	115.0

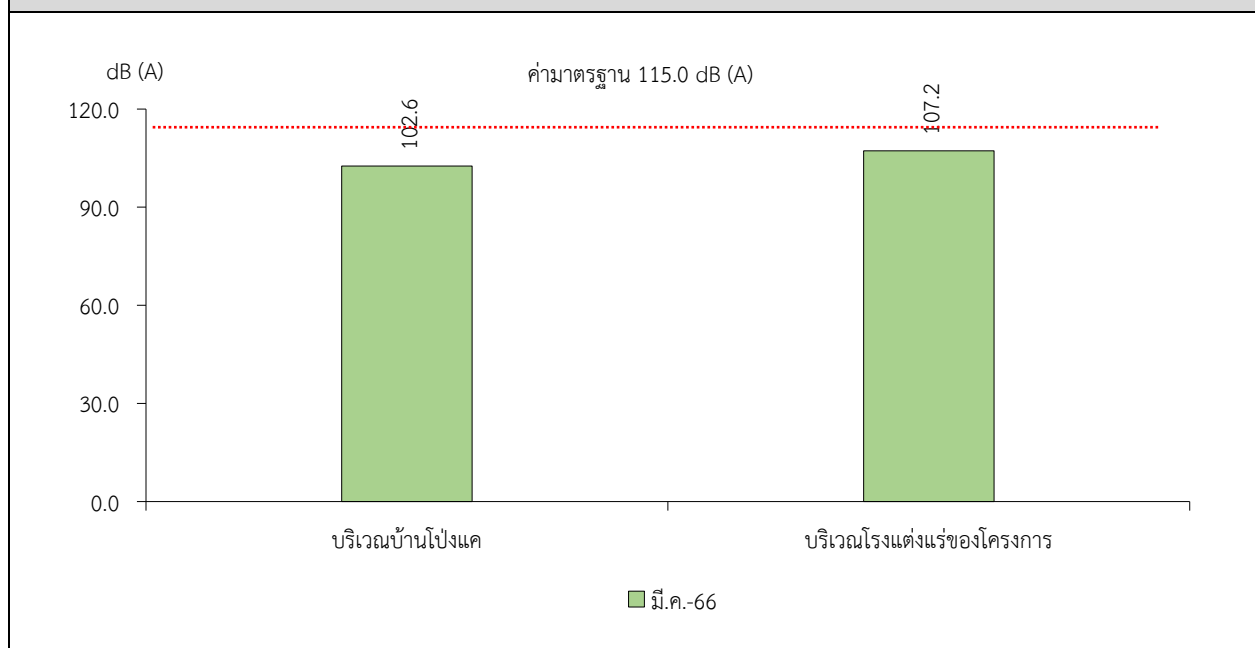
หมายเหตุ : ¹⁾ ประกาศคณะกรรมการสิ่งแวดล้อมแห่งชาติ ฉบับที่ 15 (พ.ศ. 2540) เรื่อง กำหนดมาตรฐานระดับเสียงโดยทั่วไป

* รายงานค่าสูงสุดในการตรวจวัด 3 วันต่อเนื่อง

รูปที่ 3-4 กราฟสรุปผลการตรวจวัดระดับเสียงเฉลี่ย 24 ชั่วโมง (Leq 24 hrs.) เปรียบเทียบกับค่ามาตรฐาน



รูปที่ 3-5 กราฟสรุปผลการตรวจวัดระดับเสียงสูงสุด (L_{max}) เปรียบเทียบกับค่ามาตรฐาน



3.2.3 ค่าความสั่นสะเทือน

จากการดำเนินการตรวจวัดค่าความสั่นสะเทือน (ความเร็วอนุภาค ความถี่ การขจัด และแรงอัดอากาศ) โครงการเหมืองแร่เฟลด์สปาร์ ประทานบัตรที่ 16178/16091 ของบริษัท สิ้นธันต์ จำกัด จำนวน 1 สถานี ได้แก่ บริเวณถนนสายหนองเสือ-ชะลาตระขังทางด้านทิศตะวันตก ในวันที่ 9 มีนาคม 2566 พบว่า ผลการตรวจวัดมีค่าอยู่ในเกณฑ์มาตรฐานตามประกาศกระทรวงทรัพยากรธรรมชาติและสิ่งแวดล้อม เรื่อง กำหนดมาตรฐานควบคุมระดับเสียงและความสั่นสะเทือนจากการทำเหมืองหิน ตีพิมพ์ในราชกิจจานุเบกษา เล่ม 122 ตอนที่ 125 ง ลงวันที่ 29 ธันวาคม 2548 แสดงรายละเอียดดังตารางที่ 3-4

ตารางที่ 3-4 สรุปผลการตรวจวัดค่าความสั่นสะเทือนขณะระเบิดหน้าเหมือง

สถานี	เดือน/ปี	ดัชนี	ความถี่ (เฮิรตซ์)	ความเร็ว อนุภาค (มม./วินาที)	ค่ามาตรฐาน ¹⁾	การขจัด (มม.)	ค่ามาตรฐาน ¹⁾	แรงอัด อากาศ
St.1	มีนาคม 2566	TRANSVERSE	N/A	0.197	-	0.000	-	2.327
		VERTICAL	N/A	0.150	-	0.000	-	
		LONGITUDINAL	N/A	0.323	-	0.000	-	

หมายเหตุ : ¹⁾ ประกาศกระทรวงทรัพยากรธรรมชาติและสิ่งแวดล้อม เรื่อง กำหนดมาตรฐานควบคุมระดับเสียงและความสั่นสะเทือนจากการทำเหมืองหิน ตีพิมพ์ในราชกิจจานุเบกษา เล่ม 122 ตอนที่ 125 ง ลงวันที่ 29 ธันวาคม 2548
N/A หมายถึง Frequency < 1 Hz, Velocity < 0.130 mm/sec และ Displacement < 0 mm
St.1 หมายถึง บริเวณถนนสายหนองเสือ-ชะลาตระขังทางด้านทิศตะวันตก

3.2.4 คุณภาพน้ำผิวดิน

จากข้อมูลผลการติดตามตรวจสอบคุณภาพน้ำผิวดิน โครงการเหมืองแร่เฟลด์สปาร์ ประทานบัตรที่ 16178/16091 ของบริษัท สิ้นธันต์ จำกัด ในวันที่ 13 มีนาคม 2566 จำนวน 3 สถานี ได้แก่ บ่อดักตะกอน “บ1” คลองโป่ง และขุมเหมืองของโครงการ พบว่า ผลการวิเคราะห์มีค่าอยู่ในเกณฑ์มาตรฐานตามประกาศคณะกรรมการสิ่งแวดล้อมแห่งชาติ ฉบับที่ 8 (พ.ศ. 2537) ออกตามความในพระราชบัญญัติส่งเสริมและรักษาคุณภาพสิ่งแวดล้อมแห่งชาติ พ.ศ. 2535 เรื่อง กำหนดมาตรฐานคุณภาพน้ำในแหล่งน้ำผิวดิน ตีพิมพ์ในราชกิจจานุเบกษา เล่ม 111 ตอนที่ 16 ง ลงวันที่ 24 กุมภาพันธ์ 2537 (ประเภทที่ 3) สรุปได้ดังตารางที่ 3-5 และรูปที่ 3-6

ตารางที่ 3-5 สรุปผลการวิเคราะห์คุณภาพน้ำผิวดิน

สถานี	เดือน/ปี ที่เก็บตัวอย่าง	pH	TSS	TDS	Total Hardness	Turbidity	Sulfate	Total Iron	Arsenic	Cadmium	Lead
		-	mg/L	mg/L	mg/L CaCO ₃	NTU	mg/L	mg/L	mg/L	mg/L	mg/L
St.1	มีนาคม 2566	8.1	<5.0	130	94	1.1	58	0.35	<0.01	<0.002	<0.01
St.2	มีนาคม 2566	7.5	<5.0	124	117	1.6	10	<0.01	<0.01	<0.002	<0.01
St.3	มีนาคม 2566	8.0	<5.0	669	340	<1.0	452	<0.01	<0.01	<0.002	<0.01
ค่ามาตรฐาน ¹⁾		5.0-9.0	-	-	-	-	-	-	ไม่เกิน 0.01	ไม่เกิน 0.05/0.005*	ไม่เกิน 0.05

หมายเหตุ : ¹⁾ ประกาศคณะกรรมการสิ่งแวดล้อมแห่งชาติ ฉบับที่ 8 (พ.ศ.2537) ออกตามความในพระราชบัญญัติส่งเสริมและรักษาคุณภาพสิ่งแวดล้อมแห่งชาติ พ.ศ.2535 เรื่อง กำหนดมาตรฐานคุณภาพน้ำในแหล่งน้ำผิวดิน ตีพิมพ์ในราชกิจจานุเบกษา เล่ม 111 ตอนที่ 16 ง ลงวันที่ 24 กุมภาพันธ์ 2537 (ประเภทที่ 3)
* น้ำที่มีความกระด้างในรูปของ CaCO₃ เกินกว่า 100 มิลลิกรัมต่อลิตร ค่ามาตรฐานเท่ากับ 0.05 มิลลิกรัมต่อลิตร และน้ำที่มีความกระด้างในรูปของ CaCO₃ เกินกว่า 100 มิลลิกรัมต่อลิตร ค่ามาตรฐานเท่ากับ 0.005 มิลลิกรัมต่อลิตร
St.1 หมายถึง บ่อตกตะกอน “บ1”
St.2 หมายถึง คลองโป่ง
St.3 หมายถึง ชุมเหมืองของโครงการ

รูปที่ 3-6 กราฟแสดงผลการวิเคราะห์คุณภาพน้ำผิวดิน เปรียบเทียบกับค่ามาตรฐาน

